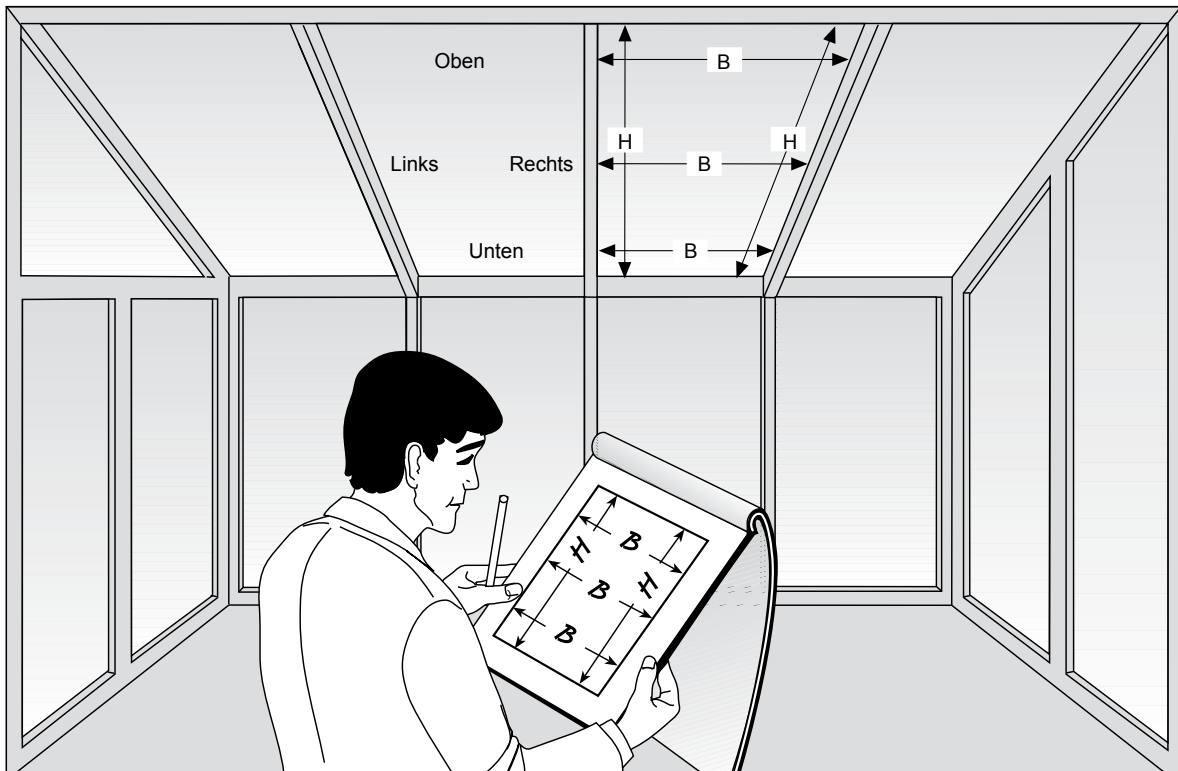


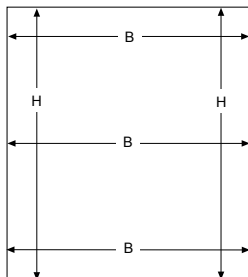
Maßhinweise

PL 11, PLK 13

SONNENSCHUTZ NACH MASS
JALOUSIE - WELT .DE
 JALOUSIEN, PLISSEE, FENSTER, ROLLADEN, MARKISEN

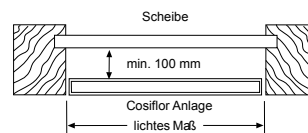


Messen Sie an mehreren Punkten das Maß B (Breite) wegen evtl. Fenstermaßtoleranzen.



Maßnahmen bei Montage zwischen dem Rahmen
 Bei Montage zwischen den Sparren messen Sie die Breite bitte an mehreren Stellen und ziehen vom schmalsten Maß 5 mm ab.
 In der Länge berücksichtigen Sie bitte die Lüftungsschlitze oben und unten sowie die Stärke des Montageprofils.

Geben Sie für Ihre Bestellung immer Fertigmaße (Anlagenmaße) an.

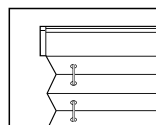


Lichtes Maß - 5 mm = Fertigmaß (Anlagenmaß)

Achtung:

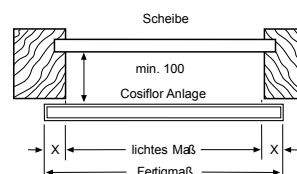
Wenn nichts anderes gewünscht:
 Stoffbreite = Schienenbreite

Endkappen stehen über!



Maßnahmen bei Montage auf dem Rahmen
 Bei Montage zwischen den Sparren messen Sie deren Abstand und addieren den gewünschten Überstand links und rechts.
 In der Länge berücksichtigen Sie bitte die Lüftungsschlitze oben und unten sowie ggf. die Stärke des Montageprofils.

Geben Sie für Ihre Bestellung immer Fertigmaße (Anlagenmaße) an.

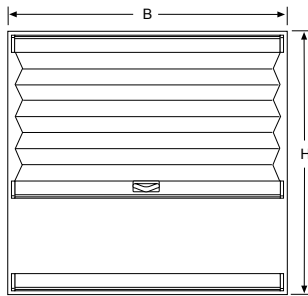


X = gewünschter Überstand

Maßhinweise

Plafond PL 11, PLK 13

PL 11

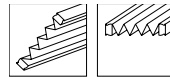


PL 11

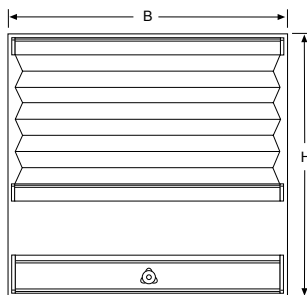
Schienen aus Aluminium, silber eloxiert, weiß lackiert, schwarzbraun lackiert oder messing eloxiert.



Montagemöglichkeit:
Schräg / Waagrecht

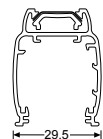


PLK 13 Kurbel

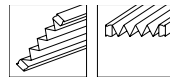


PLK 13 Kurbel

Schienen aus Aluminium, silber eloxiert, weiß lackiert, schwarzbraun lackiert oder messing eloxiert.

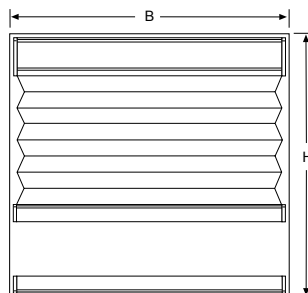


Montagemöglichkeit:
Schräg / Waagrecht



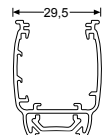
Antrieb und Stoffpaket auch auf gleicher Seite möglich (bitte angeben!).

PLE 12 Elektro

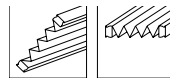


PLE 12 Elektro

Schienen aus Aluminium, silber eloxiert, weiß lackiert, schwarzbraun lackiert oder messing eloxiert.



Montagemöglichkeit:
Schräg / Waagrecht



Antrieb und Stoffpaket auch auf gegenüberliegender Seite möglich (bitte angeben!).

Spanndrähte sind UV-beständig und aus schwarzem kunststoffummantelten Stahldraht.

Anzahl der Spanndrähte
PL 11, PLK 13, PLE 12:

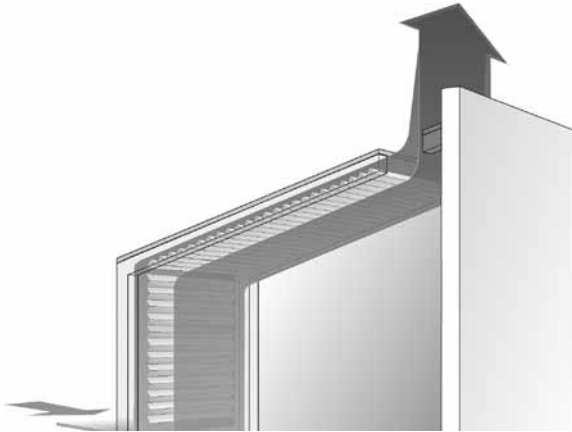
Anlagenbreite (mm)	Anzahl der Spanndrähte
200	2
300	3
400	3
500	3
600	4
700	4
800	5
900	5
1000	5
1100	6
1200	6
1300	7
1400	7
1500	7

Maßhinweise

Plafond PL 11, PLK 13

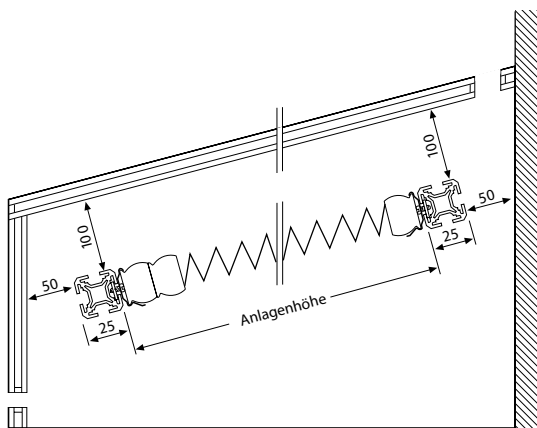
SONNENSCHUTZ NACH MASS
JALOUSIE - WELT .DE
 JALOUSIEN, PLISSEE, FENSTER, ROLLADEN, MARKISEN

Cosiflor Anlagen in Wintergärten sind ein idealer, funktionsgerechter Sonnenschutz. Voraussetzung dafür ist eine ausreichende Be- und Entlüftung sowie Luftzirkulation.



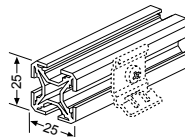
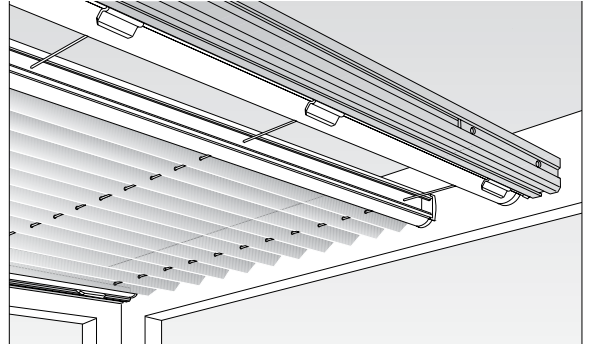
Be- und Entlüftung
 Bei unzureichender Be- und Entlüftung des Wintergartens kann es zu Kondenswasserbildung kommen. Für Stoffbeschädigungen durch herabtropfendes Kondenswasser sowie scharfe Glasreinigungsmittel, die direkt oder indirekt mit dem Stoff in Verbindung kommen, können wir keine Gewährleistung übernehmen. Ebenso für Insektenexkremente, die zur Stoffbeschädigung führen.

Montageabstand:
 Zwischen Faltsstore und Verglasung sollte mindestens ein Abstand von 100 mm sein, zwischen Montageprofil und Wand oben und unten mindestens 50 mm, um eine ausreichende Luftzirkulation zu ermöglichen.

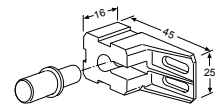


Bitte Lüftungsschlitze oben und unten berücksichtigen.

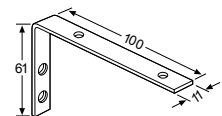
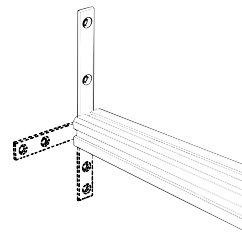
Montagebeispiel für Abstand und Lüftungsschlitze mit Montageprofil.



Montageprofil
 48630 silber eloxiert
 48631 weiß lackiert
 48632 schwarzbraun lackiert
 48633 messing eloxiert



Träger und Haltebolzen für Montageprofil
 48270 grau
 48271 weiß
 48272 schwarz



Befestigungswinkel für Montageprofil
 48275 grau
 48276 weiß
 48277 schwarz

Allgemeiner Hinweis

Für Glasschäden, die nach dem Einbau von Faltsstores auftreten, können keine Garantieansprüche geltend gemacht werden.