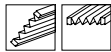
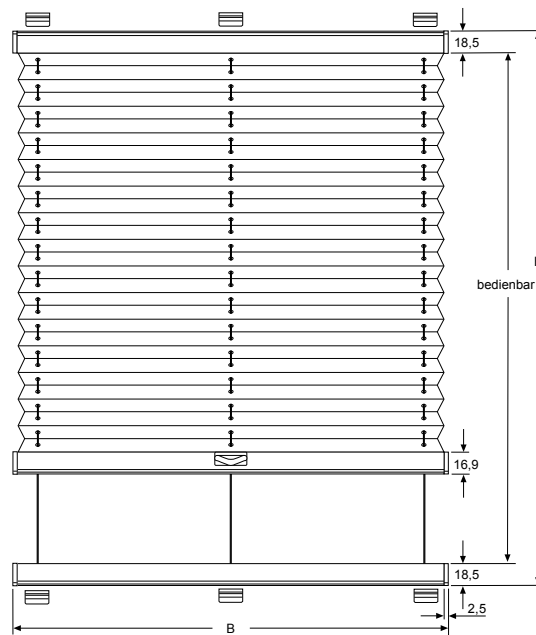


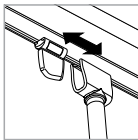
## COSIFLOR® PL 11



Montagemöglichkeit:  
Schräg / Waagrecht

Angaben in mm

Bedienung (bitte angeben):



Bedienstab mit oder  
ohne Gelenk

Größenbereich PL 11:

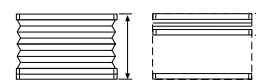
max. Breite (B) 150 cm  
max. Höhe (H) 400 cm

min. Breite (B) 20 cm  
min. Höhe (H) 30 cm

Spanndrähte  
sind UV-beständig und aus schwarz  
ummanteltem Stahldraht!

PL 11

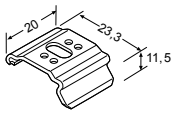
Anlagenhöhen: Pakethöhen:



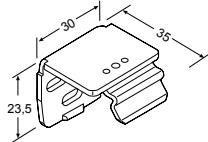
100 cm  
150 cm  
200 cm  
250 cm  
300 cm  
350 cm  
400 cm

ca. 7 cm  
ca. 8 cm  
ca. 9 cm  
ca. 10 cm  
ca. 11 cm  
ca. 12 cm  
ca. 13 cm

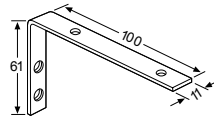
## Zubehör



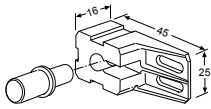
Deckenträger  
 48100 silber  
 48101 weiß  
 48102 schwarz



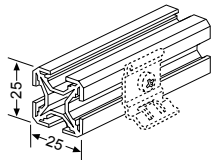
Wandträger  
 48200 grau  
 48201 weiß  
 48202 schwarz



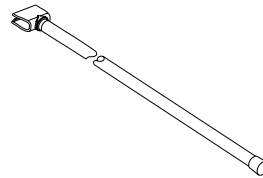
Befestigungswinkel für  
 Montageprofil  
 48275 grau  
 48276 weiß  
 48277 schwarz



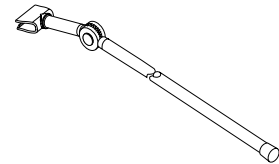
Träger und Haltebolzen  
 für Montageprofil  
 48270 grau  
 48271 weiß  
 48272 schwarz



Montageprofil  
 48630 silber eloxiert  
 48631 weiß lackiert  
 48632 schwarzbraun lackiert  
 48633 messing eloxiert

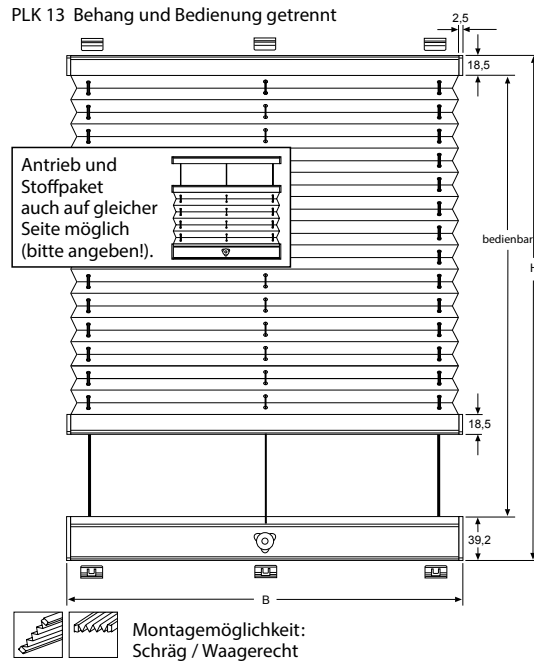


Bedienstab  
 ohne Gelenk  
 48514 125 cm  
 48515 150 cm  
 48516 200 cm  
 48517 250 cm

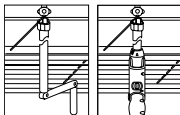


Bedienstab  
 mit Gelenk  
 48504 125 cm  
 48505 150 cm  
 48506 200 cm  
 48507 250 cm

## COSIFLOR® PLK 13



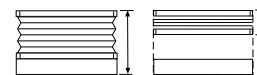
Bedienung (bitte angeben):  
PLK 13 Handkurbel, Elektrostab



Größenbereich:

PLK 13  
 max. Breite (B) 150 cm  
 max. Höhe (H) 400 cm  
 min. Breite (B) 20 cm  
 min. Höhe (H) 30 cm

PLK 13  
 Anlagenhöhen: Pakethöhen:



100 cm	ca. 7 cm
150 cm	ca. 8 cm
200 cm	ca. 9 cm
250 cm	ca. 10 cm
300 cm	ca. 11 cm
350 cm	ca. 12 cm
400 cm	ca. 13 cm

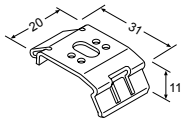
Bedienung (bitte angeben):

Links      Mitte      Rechts

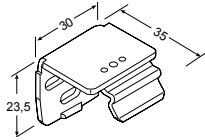


Spanndrähte  
 sind UV-beständig und aus schwarz  
 ummanteltem Stahldraht!

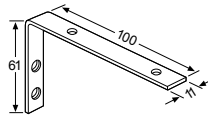
Zubehör



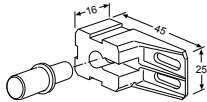
Deckenträger F4, EL, K  
 48120 silber  
 48121 weiß  
 48122 schwarz



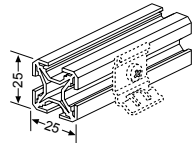
Wandträger F 4, FE  
 48220 grau  
 48221 weiß  
 48222 schwarz



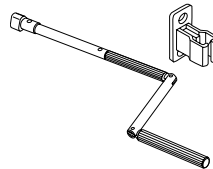
Befestigungswinkel für  
 Montageprofil  
 48275 grau  
 48276 weiß  
 48277 schwarz



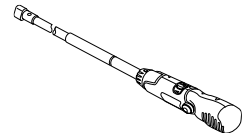
Träger und Haltebolzen  
 für Montageprofil  
 48270 grau  
 48271 weiß  
 48272 schwarz



Montageprofil  
 48630 silber eloxiert  
 48631 weiß lackiert  
 48632 schwarzbraun lackiert  
 48633 messing eloxiert



Handkurbel  
 48520 125 cm  
 48521 150 cm  
 48522 200 cm  
 48523 250 cm

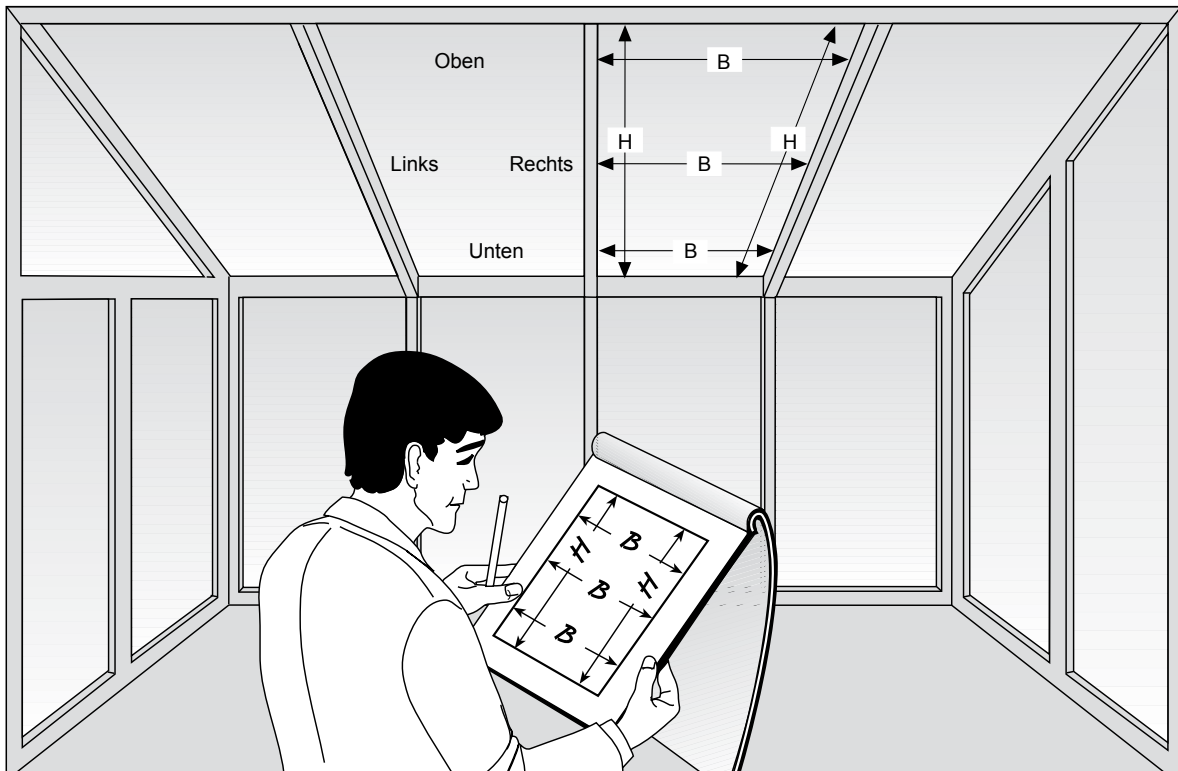


Elektrostab mit Akku und  
 Ladegerät  
 48530 125 cm  
 48531 150 cm  
 48532 200 cm  
 48533 250 cm  
 Achtung! Begrenzte Laufleistung,  
 evtl. Handkurbel zusätzlich bestellen

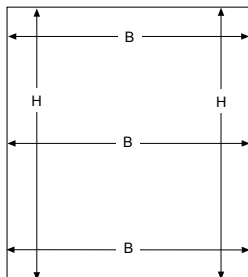
# Maßhinweise

PL 11, PLK 13

SONNENSCHUTZ NACH MASS  
**JALOUSIE - WELT .DE**  
 JALOUSIEN, PLISSEE, FENSTER, ROLLADEN, MARKISEN

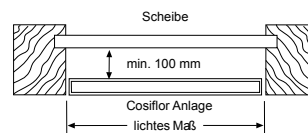


Messen Sie an mehreren Punkten das Maß B (Breite) wegen evtl. Fenstermaßtoleranzen.



Maßnahmen bei Montage zwischen dem Rahmen  
 Bei Montage zwischen den Sparren messen Sie die Breite bitte an mehreren Stellen und ziehen vom schmalsten Maß 5 mm ab.  
 In der Länge berücksichtigen Sie bitte die Lüftungsschlitze oben und unten sowie die Stärke des Montageprofils.

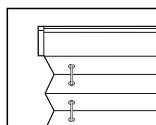
Geben Sie für Ihre Bestellung immer Fertigmaße (Anlagenmaße) an.



Lichtes Maß - 5 mm = Fertigmaß (Anlagenmaß)

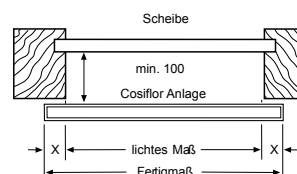
Achtung:

Wenn nichts anderes gewünscht:  
 Stoffbreite = Schienenbreite  
 Endkappen stehen über!



Maßnahmen bei Montage auf dem Rahmen  
 Bei Montage zwischen den Sparren messen Sie deren Abstand und addieren den gewünschten Überstand links und rechts.  
 In der Länge berücksichtigen Sie bitte die Lüftungsschlitze oben und unten sowie ggf. die Stärke des Montageprofils.

Geben Sie für Ihre Bestellung immer Fertigmaße (Anlagenmaße) an.

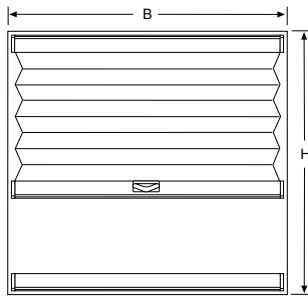


X = gewünschter Überstand

# Maßhinweise

Plafond PL 11, PLK 13

PL 11

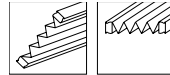


PL 11

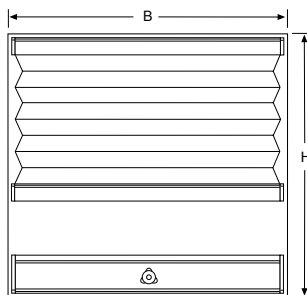
Schienen aus Aluminium, silber eloxiert, weiß lackiert, schwarzbraun lackiert oder messing eloxiert.



Montagemöglichkeit: Schräg / Waagrecht



PLK 13 Kurbel

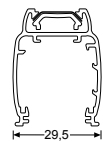
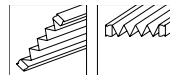


PLK 13 Kurbel

Schienen aus Aluminium, silber eloxiert, weiß lackiert, schwarzbraun lackiert oder messing eloxiert.

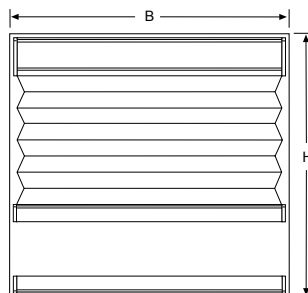


Montagemöglichkeit: Schräg / Waagrecht



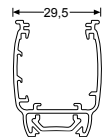
Antrieb und Stoffpaket auch auf gleicher Seite möglich (bitte angeben!).

PLE 12 Elektro

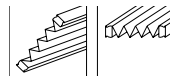


PLE 12 Elektro

Schienen aus Aluminium, silber eloxiert, weiß lackiert, schwarzbraun lackiert oder messing eloxiert.



Montagemöglichkeit: Schräg / Waagrecht



Antrieb und Stoffpaket auch auf gegenüberliegender Seite möglich (bitte angeben!).

Spanndrähte sind UV-beständig und aus schwarzem kunststoffummantelten Stahldraht.

Anzahl der Spanndrähte  
 PL 11, PLK 13, PLE 12:

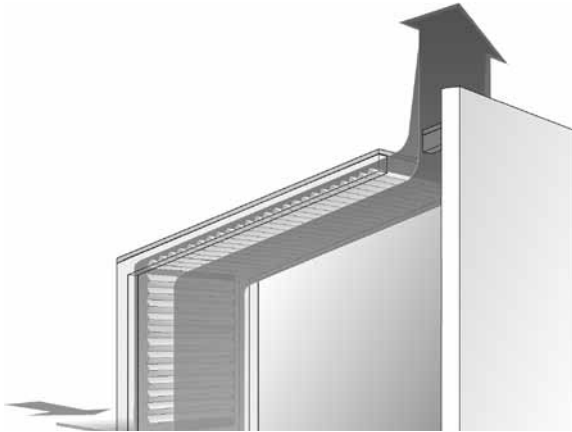
Anlagenbreite (mm)	Anzahl der Spanndrähte
200	2
300	3
400	3
500	3
600	4
700	4
800	5
900	5
1000	5
1100	6
1200	6
1300	7
1400	7
1500	7

# Maßhinweise

Plafond PL 11, PLK 13

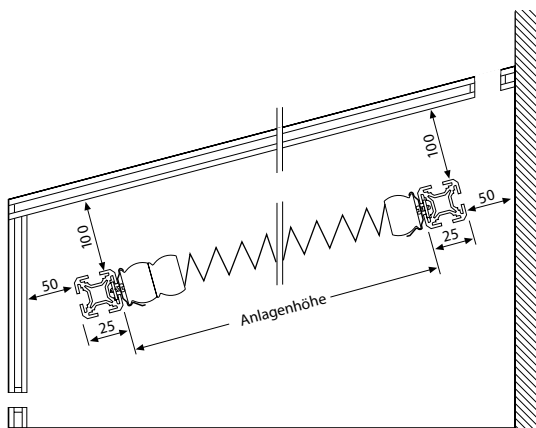
SONNENSCHUTZ NACH MASS  
**JALOUSIE - WELT .DE**  
 JALOUSIEN, PLISSEE, FENSTER, ROLLADEN, MARKISEN

Cosiflor Anlagen in Wintergärten sind ein idealer, funktionsgerechter Sonnenschutz. Voraussetzung dafür ist eine ausreichende Be- und Entlüftung sowie Luftzirkulation.



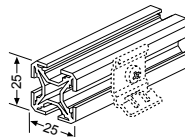
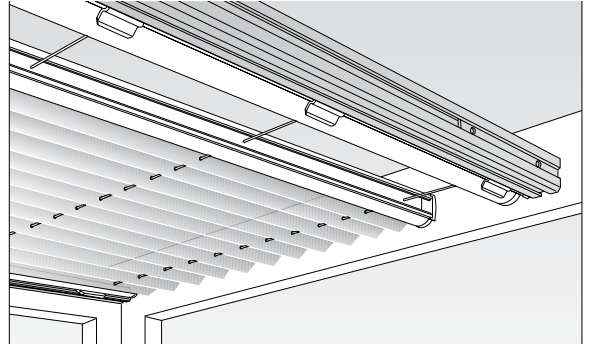
**Be- und Entlüftung**  
 Bei unzureichender Be- und Entlüftung des Wintergartens kann es zu Kondenswasserbildung kommen. Für Stoffbeschädigungen durch herabtropfendes Kondenswasser sowie scharfe Glasreinigungsmittel, die direkt oder indirekt mit dem Stoff in Verbindung kommen, können wir keine Gewährleistung übernehmen. Ebenso für Insektenexkremente, die zur Stoffbeschädigung führen.

**Montageabstand:**  
 Zwischen Faltsstore und Verglasung sollte mindestens ein Abstand von 100 mm sein, zwischen Montageprofil und Wand oben und unten mindestens 50 mm, um eine ausreichende Luftzirkulation zu ermöglichen.

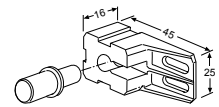


Bitte Lüftungsschlitze oben und unten berücksichtigen.

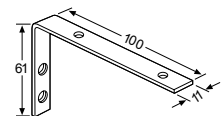
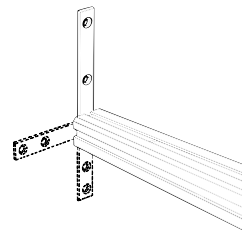
Montagebeispiel für Abstand und Lüftungsschlitze mit Montageprofil.



**Montageprofil**  
 48630 silber eloxiert  
 48631 weiß lackiert  
 48632 schwarzbraun lackiert  
 48633 messing eloxiert



**Träger und Haltebolzen für Montageprofil**  
 48270 grau  
 48271 weiß  
 48272 schwarz



**Befestigungswinkel für Montageprofil**  
 48275 grau  
 48276 weiß  
 48277 schwarz

## Allgemeiner Hinweis

Für Glasschäden, die nach dem Einbau von Faltsstores auftreten, können keine Garantieansprüche geltend gemacht werden.